



OFICINA DE CONVENCIONES Y VISITANTES  
MONTOS PAGADOS POR AYUDAS Y SUBSIDIOS  
PERIODO ENERO A MARZO 2018

CONCEPTO	AYUDA A	SUBSIDIO	SECTOR (ECONOMICO O SOCIAL)	BENEFICIARIO	CURP	RFC	MONTO PAGADO
<b>"SIN INFORMACION QUE REVELAR"</b>							

  
\_\_\_\_\_  
Lic. Luis Miguel Tamayo Farrera  
Jefe de la Unidad de Apoyo Administrativo

  
\_\_\_\_\_  
Lic. Geovanni Javier Garcia Jacinto  
Responsable del Area Financiera

GOBIERNO CONSTITUCIONAL DEL ESTADO DE CHIAPAS

SECRETARÍA DE HACIENDA

Resumen Tipo de Gasto y Partida  
SISTEMA PRESUPUESTARIO 2018

(PESOS)

CIERRE MARZO 2018

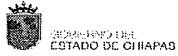
EP-08

Página 1 de 2

21210960 Oficina de Convenciones y Visitantes

martes, 27 de marzo de 2018

TIPO GASTO / CAPÍTULOS /CONCEPTOS /PARTIDAS	DESCRIPCIÓN	Presupuesto Aprobado	Modificación Neta	Presupuesto Modificado	Presupuesto Liberado	Presupuesto por Liberar	Presupuesto Ministrado	Presupuesto Comprometido Modificado	Presupuesto Devengado Modificado	Presupuesto Ejercido Modificado	Presupuesto Pagado Modificado	Disponibilidad Financiera Modificada	Disponible Presupuestario Modificado
<b>Gran Total</b>		15,560,311.62	0.00	15,560,311.62	15,491,503.41	68,808.21	3,304,448.12	0.00	0.00	0.00	0.00	3,304,448.12	15,491,503.41
<b>Total Institucional</b>		15,560,311.62	0.00	15,560,311.62	15,491,503.41	68,808.21	3,304,448.12	0.00	0.00	0.00	0.00	3,304,448.12	15,491,503.41
<b>Total Inversión</b>		0.00	0.00	0.00	0.00	0.00	0.00	0.00	0.00	0.00	0.00	0.00	0.00
<b>Total Institucional Inversión</b>		15,560,311.62	0.00	15,560,311.62	15,491,503.41	68,808.21	3,304,448.12	0.00	0.00	0.00	0.00	3,304,448.12	15,491,503.41
<b>Institucional Inversión</b>		15,560,311.62	0.00	15,560,311.62	15,491,503.41	68,808.21	3,304,448.12	0.00	0.00	0.00	0.00	3,304,448.12	15,491,503.41
<b>Inversión</b>		0.00	0.00	0.00	0.00	0.00	0.00	0.00	0.00	0.00	0.00	0.00	0.00
<b>1 Gasto Corriente</b>		15,560,311.62	0.00	15,560,311.62	15,491,503.41	68,808.21	3,304,448.12	0.00	0.00	0.00	0.00	3,304,448.12	15,491,503.41
<b>1000 Servicios Personales.</b>		14,854,875.64	0.00	14,854,875.64	14,800,067.43	54,808.21	3,127,949.90	0.00	0.00	0.00	0.00	3,127,949.90	14,800,067.43
<b>1100 Remuneraciones al Personal de Carácter Permanente.</b>		5,630,254.66	0.00	5,630,254.66	5,630,254.66	0.00	1,407,563.67	0.00	0.00	0.00	0.00	1,407,563.67	5,630,254.66
<b>113 Sueldos Base al Personal Permanente.</b>		5,630,254.66	0.00	5,630,254.66	5,630,254.66	0.00	1,407,563.67	0.00	0.00	0.00	0.00	1,407,563.67	5,630,254.66
<b>11304 Sueldo al Personal de Confianza.</b>		5,630,254.66	0.00	5,630,254.66	5,630,254.66	0.00	1,407,563.67	0.00	0.00	0.00	0.00	1,407,563.67	5,630,254.66
<b>1300 Remuneraciones Adicionales y Especiales.</b>		6,534,329.91	0.00	6,534,329.91	6,534,329.91	0.00	1,129,830.93	0.00	0.00	0.00	0.00	1,129,830.93	6,534,329.91
<b>132 Primas de Vacaciones, Dominical y Gratificación de Fin de Año.</b>		1,261,785.43	0.00	1,261,785.43	1,261,785.43	0.00	0.00	0.00	0.00	0.00	0.00	0.00	1,261,785.43
<b>13201 Primas de Vacaciones y Dominical.</b>		145,149.65	0.00	145,149.65	145,149.65	0.00	0.00	0.00	0.00	0.00	0.00	0.00	145,149.65
<b>13202 Aguinaldo o Gratificación de Fin de Año.</b>		1,116,635.78	0.00	1,116,635.78	1,116,635.78	0.00	0.00	0.00	0.00	0.00	0.00	0.00	1,116,635.78
<b>134 Compensaciones.</b>		5,272,544.48	0.00	5,272,544.48	5,272,544.48	0.00	1,129,830.93	0.00	0.00	0.00	0.00	1,129,830.93	5,272,544.48
<b>13420 Compensaciones por Servicios Especiales.</b>		5,272,544.48	0.00	5,272,544.48	5,272,544.48	0.00	1,129,830.93	0.00	0.00	0.00	0.00	1,129,830.93	5,272,544.48
<b>1400 Seguridad Social.</b>		1,160,631.07	0.00	1,160,631.07	1,105,822.86	54,808.21	323,315.30	0.00	0.00	0.00	0.00	323,315.30	1,105,822.86
<b>141 Aportaciones de Seguridad Social.</b>		543,507.69	0.00	543,507.69	543,507.69	0.00	135,876.90	0.00	0.00	0.00	0.00	135,876.90	543,507.69
<b>14103 Aportaciones al IMSS.</b>		543,507.69	0.00	543,507.69	543,507.69	0.00	135,876.90	0.00	0.00	0.00	0.00	135,876.90	543,507.69
<b>142 Aportaciones a Fondos de Vivienda.</b>		562,315.17	0.00	562,315.17	562,315.17	0.00	187,438.40	0.00	0.00	0.00	0.00	187,438.40	562,315.17
<b>14202 Aportaciones al INFONAVIT.</b>		562,315.17	0.00	562,315.17	562,315.17	0.00	187,438.40	0.00	0.00	0.00	0.00	187,438.40	562,315.17
<b>144 Aportaciones para Seguros.</b>		54,808.21	0.00	54,808.21	0.00	54,808.21	0.00	0.00	0.00	0.00	0.00	0.00	0.00
<b>14401 Cuotas para el Seguro de Vida.</b>		54,808.21	0.00	54,808.21	0.00	54,808.21	0.00	0.00	0.00	0.00	0.00	0.00	0.00
<b>1500 Otras Prestaciones Sociales y Económicas.</b>		1,068,960.00	0.00	1,068,960.00	1,068,960.00	0.00	267,240.00	0.00	0.00	0.00	0.00	267,240.00	1,068,960.00
<b>159 Otras Prestaciones Sociales y Económicas.</b>		1,068,960.00	0.00	1,068,960.00	1,068,960.00	0.00	267,240.00	0.00	0.00	0.00	0.00	267,240.00	1,068,960.00
<b>15906 Previsión Social Múltiple.</b>		1,068,960.00	0.00	1,068,960.00	1,068,960.00	0.00	267,240.00	0.00	0.00	0.00	0.00	267,240.00	1,068,960.00
<b>1700 Pago de Estímulos a Servidores Públicos.</b>		460,700.00	0.00	460,700.00	460,700.00	0.00	0.00	0.00	0.00	0.00	0.00	0.00	460,700.00
<b>171 Estímulos.</b>		460,700.00	0.00	460,700.00	460,700.00	0.00	0.00	0.00	0.00	0.00	0.00	0.00	460,700.00
<b>17102 Estímulos al Personal.</b>		122,400.00	0.00	122,400.00	122,400.00	0.00	0.00	0.00	0.00	0.00	0.00	0.00	122,400.00
<b>17103 Incentivo al Personal.</b>		338,300.00	0.00	338,300.00	338,300.00	0.00	0.00	0.00	0.00	0.00	0.00	0.00	338,300.00
<b>3000 Servicios Generales.</b>		705,435.98	0.00	705,435.98	691,435.98	14,000.00	176,498.22	0.00	0.00	0.00	0.00	176,498.22	691,435.98
<b>3100 Servicios Básicos.</b>		417,553.09	0.00	417,553.09	417,553.09	0.00	105,851.04	0.00	0.00	0.00	0.00	105,851.04	417,553.09
<b>311 Energía Eléctrica.</b>		317,553.09	0.00	317,553.09	317,553.09	0.00	105,851.04	0.00	0.00	0.00	0.00	105,851.04	317,553.09
<b>31101 Servicio de Energía Eléctrica.</b>		317,553.09	0.00	317,553.09	317,553.09	0.00	105,851.04	0.00	0.00	0.00	0.00	105,851.04	317,553.09



GOBIERNO CONSTITUCIONAL DEL ESTADO DE CHIAPAS

SECRETARÍA DE HACIENDA

Resumen Tipo de Gasto y Partida  
SISTEMA PRESUPUESTARIO 2018

(PESOS)

CIERRE MARZO 2018



EP-08

Página 2 de 2

martes, 27 de marzo de 2018.

21210960 Oficina de Convenciones y Visitantes

TIPO GASTO / CAPÍTULOS /CONCEPTOS /PARTIDAS	DESCRIPCIÓN	Presupuesto Aprobado	Modificación Neta	Presupuesto Modificado	Presupuesto Liberado	Presupuesto por Liberar	Presupuesto Ministrado	Presupuesto Comprometido Modificado	Presupuesto Devengado Modificado	Presupuesto Ejercido Modificado	Presupuesto Pagado Modificado	Disponibilidad Financiera Modificada	Disponible Presupuestario Modificado
312 Gas,		50,000.00	0.00	50,000.00	50,000.00	0.00	12,500.01	0.00	0.00	0.00	0.00	12,500.01	50,000.00
31201 Servicio de Gas,		50,000.00	0.00	50,000.00	50,000.00	0.00	12,500.01	0.00	0.00	0.00	0.00	12,500.01	50,000.00
314 Telefonía Tradicional,		50,000.00	0.00	50,000.00	50,000.00	0.00	12,500.01	0.00	0.00	0.00	0.00	12,500.01	50,000.00
31401 Servicio Telefónico Convencional,		50,000.00	0.00	50,000.00	50,000.00	0.00	12,500.01	0.00	0.00	0.00	0.00	12,500.01	50,000.00
3400 Servicios Financieros, Bancarios y Comerciales,		14,000.00	0.00	14,000.00	0.00	14,000.00	0.00	0.00	0.00	0.00	0.00	0.00	0.00
345 Seguro de Bienes Patrimoniales,		14,000.00	0.00	14,000.00	0.00	14,000.00	0.00	0.00	0.00	0.00	0.00	0.00	0.00
34501 Seguro de Bienes Patrimoniales,		14,000.00	0.00	14,000.00	0.00	14,000.00	0.00	0.00	0.00	0.00	0.00	0.00	0.00
3900 Otros Servicios Generales,		273,882.89	0.00	273,882.89	273,882.89	0.00	45,647.16	0.00	0.00	0.00	0.00	45,647.16	273,882.89
398 Impuesto Sobre Nóminas y Otros que se Deriven de una Relación Laboral,		273,882.89	0.00	273,882.89	273,882.89	0.00	45,647.16	0.00	0.00	0.00	0.00	45,647.16	273,882.89
39801 Impuesto Sobre Nóminas y Otros que se Deriven de una Relación Laboral,		273,882.89	0.00	273,882.89	273,882.89	0.00	45,647.16	0.00	0.00	0.00	0.00	45,647.16	273,882.89